СБОРКА 12 · WEB 0.1.1

MF Rank Visor Studio 2.11.4

От поискового спроса до заявок и сделок

Сборы и аналитика в Windows.
История проекта в браузере
через облачную Studio Web 0.1.1.

Открыть содержание

MF Rank Visor Studio / 2.11.4

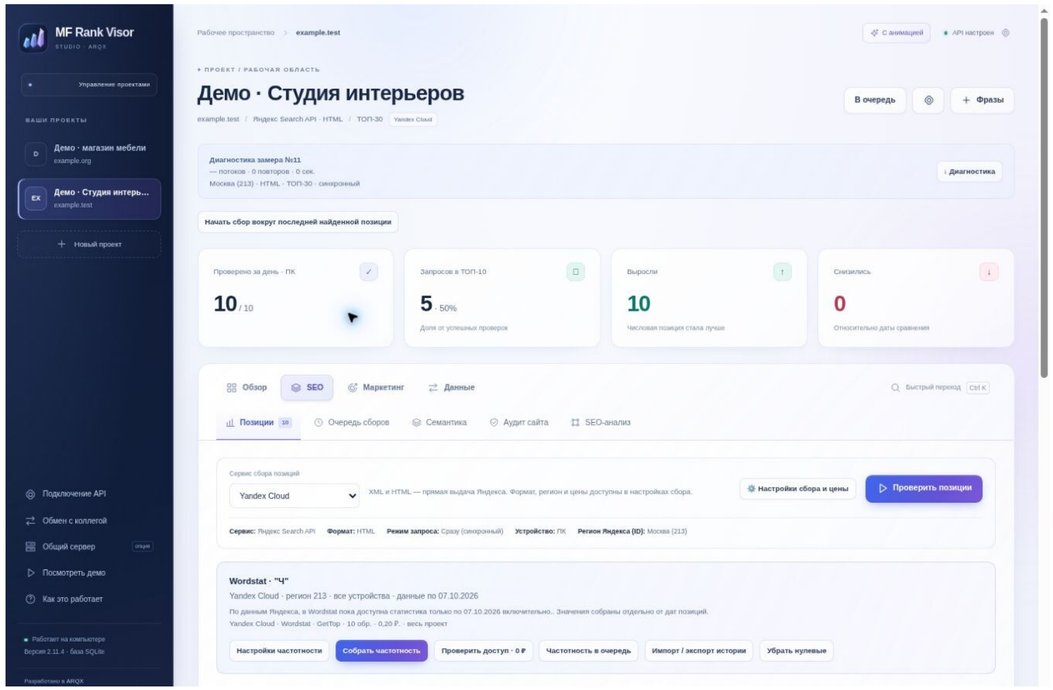

Интерфейс 2.11.4 · демонстрационные данные

Что нового в MF Rank Visor Studio

Новые проверки и отчёты используют историю проекта и сохранённые снимки.

Позиции и объявления

Перепроверка просевших фраз.
История объявлений конкурентов
по сохранённым проверкам выдачи.

Аудит и состав ТОП-10

Сводка SEO-ошибок и перелинковка.
Оценка интента и изменения
состава поисковой десятки.

Вебмастер и обращения

Sitemap и индекс по SEO-хабам.
CTR до и после правок.
Когорты первого обращения.

Обмен данными команды

Синхронизация через Яндекс Диск.
История проектов между ПК,
объединение правок и разбор различий.

Сборка 12 упрощает подключение команды к Яндекс Диску. Studio Web 0.1.1 открывает историю проекта в браузере.

Содержание

Нажмите на раздел, чтобы перейти к нему в PDF.

04–13 **Проекты, позиции и Wordstat**
Профили, история, перепроверка и очередь

14–21 **Семантика и аудит сайта**
Интент, ТОП-10, ошибки и перелинковка

22–26 **Вебмастер и сохранённые данные**
Sitemap, индекс, CTR и архивы ответов

27–34 **Аналитика и рекламные кампании**
Метрика, Calltouch, когорты и объявления

35–37 **SMM и коммуникации**
Контент, публикации, рассылки и формы

38–40 **Циан и обмен историей**
Оценка, внешние данные и перенос замеров

41–46 **Командная работа и запуск**
Яндекс Диск, облачная Studio Web и Chrome

47–48 **Рабочий пример и контакты**
Сценарий одного сайта и демонстрация

Кнопка «Содержание» доступна внизу слайдов. Закладки PDF открывают разделы и новые отчёты.

Один проект — весь контекст

Сохраните историю продвижения рядом с семантикой, посадочными и данными о заявках.

01

Спрос

Соберите фразы, частотность и группы. Укажите целевые страницы.

02

Позиции

Измерьте видимость по региону и устройству. Откройте фактические URL.

03

Сайт

Проверьте технические ошибки. Свяжите правку с хабом и запишите дату.

04

Результат

Сопоставьте изменения поиска, целевые визиты и обращения за один период.

Для каждого сайта хранятся свои параметры и подключения.

Проверяйте поиск в нужном профиле

Отдельные замеры для Яндекса на ПК и мобильных. Сохраняются регион, глубина, формат и фильтры.

Задайте параметры

Выберите поставщика, устройство, регион и глубину. Для обычного мониторинга используйте период «За всё время».

Сверьте страницы

Целевой URL и фактически найденная страница помогают заметить, что по запросу ранжируется другой раздел сайта.

Разберите выдачу

Откройте сохранённую выдачу замера, когда для выбранной позиции она доступна.

MF Rank Visor Studio / 2.11.4

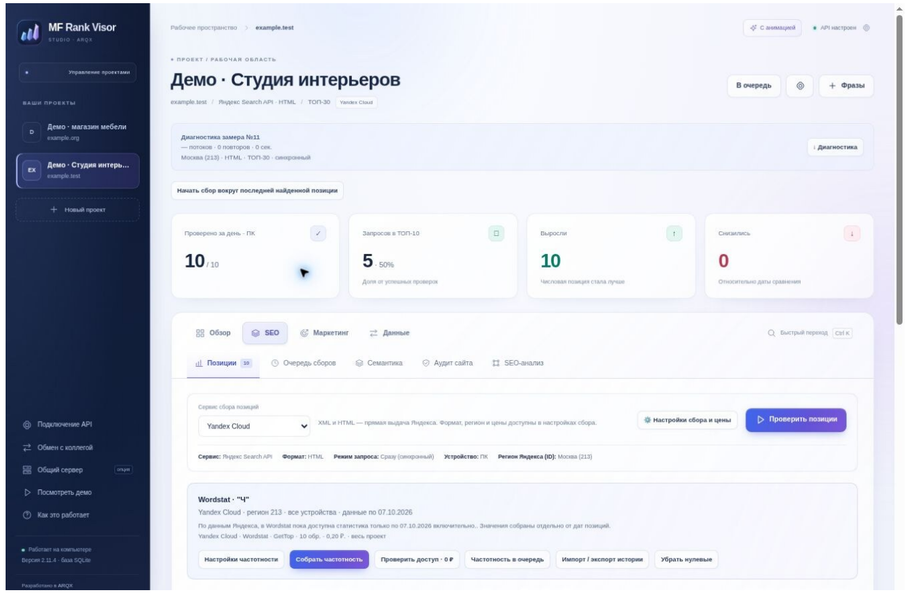

Интерфейс 2.11.4 · демонстрационные данные

Данные примеров в презентации вымышлены.

Сравните нужный день с базовым

Выберите дату позиций и день сравнения. Дневные срезы используют московское время.

ПК и мобильные

Обе колонки видны для совместимого профиля. Клик по фразе открывает историю, результат ведёт к сохранённой выдаче.

Четыре состояния

Место, отсутствие сайта в полном ТОПе, отсутствие замера и ошибка или неполный ответ показаны отдельно.

Добор

Перепроверьте проблемные фразы по выбранным настройкам. История и подтверждённые результаты остаются доступны.

MF Rank Visor Studio / 2.11.4

ПОИСКОВЫЙ ЗАПРОС	ЧАСТОТА "Ч"	ПОЗИЦИЯ НА ПК	ПОЗИЦИЯ НА МОБИЛЬНЫХ	БЫЛО	ИЗМЕНЕНИЕ	СТРАНИЦА В ВЫДАЧЕ
дизайн интерьера квартиры Дизайн интерьеров	—	2	5	ПК 3 Мобильные 6	ПК ↑ 1 Мобильные ↑ 1	ПК example.test/design/ Мобильные example.test/design/
дизайн проект квартиры Дизайн интерьеров	—	4	7	ПК 5 Мобильные 8	ПК ↑ 1 Мобильные ↑ 1	ПК example.test/design/ Мобильные example.test/design/
дизайн спальни Дизайн интерьеров	—	6	9	ПК 7 Мобильные 10	ПК ↑ 1 Мобильные ↑ 1	ПК example.test/design/ Мобильные example.test/design/
дизайн гостиной Дизайн интерьеров	—	8	11	ПК 9 Мобильные 12	ПК ↑ 1 Мобильные ↑ 1	ПК example.test/design/ Мобильные example.test/design/
дизайн кухни Дизайн интерьеров	—	10	13	ПК 11 Мобильные 14	ПК ↑ 1 Мобильные ↑ 1	ПК example.test/design/ Мобильные example.test/design/
планировка двухкомнатной квартиры Ремонт и планировка	—	12	15	ПК 13 Мобильные 16	ПК ↑ 1 Мобильные ↑ 1	ПК example.test/plan/ Мобильные example.test/plan/
проект ремонта квартиры Ремонт и планировка	—	14	17	ПК 15 Мобильные 18	ПК ↑ 1 Мобильные ↑ 1	ПК example.test/plan/ Мобильные example.test/plan/

Интерфейс 2.11.4 · демонстрационные данные

Пример. Для одной фразы переход с 23-го на 18-е место означает рост на 5.

Проверяйте выбранные фразы

В одном списке работают поиск, фильтры позиций, группы с подгруппами и SEO-хабы.

Точный выбор

Отметьте строки, выберите все по фильтру или первые 10 активных фраз для пробы. Полный список доступен в окне подтверждения.

Вокруг прежней позиции

При подходящей истории начните на 10 или 20 позиций выше предыдущего результата. Уже полученные страницы используются повторно.

Проверка начала выдачи

Если проверена часть глубины, Studio показывает приблизительное место. Пропущенные верхние страницы можно проверить в том же замере.

Пример диапазона · ТОП-100

Участок выдачи	Обработка
1–40	Проверка верхней части
41–50	Начало запроса
51–60	Прежнее место 60
61–100	Продолжение до совпадения

Демонстрационные данные

Если вся глубина помещается в одно обращение, достаточно обычного сбора.

Перепроверка просевших фраз

Порог падения помогает выбрать запросы для адресного повторного замера.

Пример отбора при пороге 5 позиций

Запрос	Было	Стало	Падение
дизайн квартиры	6	17	11
дизайн кухни	11	14	3
проект интерьера	9	9	0

Условные значения. В отбор попадает первая строка.

Контроль перед запуском

Выберите порог падения.

Проверьте список активных фраз и параметры текущего профиля.

Посмотрите оценку стоимости и подтвердите повторный сбор.

Сравниваются два последних сопоставимых замера текущего профиля. Повторный сбор запускается после подтверждения.

Посчитайте запросы до старта

Стоимость зависит от числа фраз, устройств, размера страницы и тарифа источника.

Yandex Cloud

Прямой Search API, XML и HTML. В поддерживаемых режимах можно выбрать ПК и мобильные за один запуск.

XMLstock

Яндекс Live, Live Turbo и XML Proxy. Для расчёта Turbo укажите размер страницы из кабинета. Видны резерв на короткую выдачу и ориентир по пакетам Live.

XMLRiver

Синхронный и доступные отложенные режимы. Если поставщик вернёт ID задания вместо ожидаемой выдачи, программа покажет причину.

MF Rank Visor Studio / 2.11.4

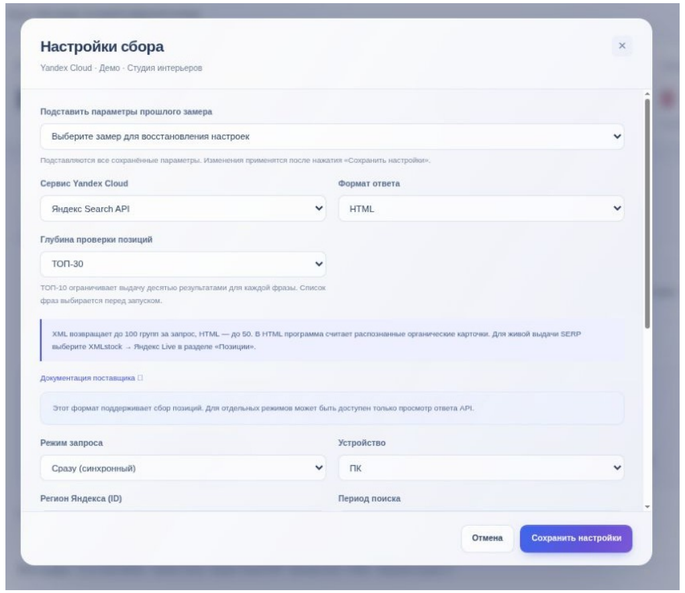

Интерфейс 2.11.4 · демонстрационные данные

Пример для Yandex Cloud. Глубина 30 и страница в 30 групп дают план в одно обращение на фразу и устройство при полном ответе.

Запланируйте серию проверок

Добавьте позиции и Wordstat для нескольких сайтов с сохранёнными настройками каждого задания.

Определите порядок

Например, позиции на ПК, позиции на мобильных, частотность. Список фраз, профиль и оценка видны до добавления.

Запустите последовательно или параллельно

Доступен режим до трёх разных сайтов с учётом ограничений используемых источников.

Проверьте историю

Посмотрите статусы и откройте сохранённый профиль задания. Пауза позволит завершить уже начатые сборы.

MF Rank Visor Studio / 2.11.4

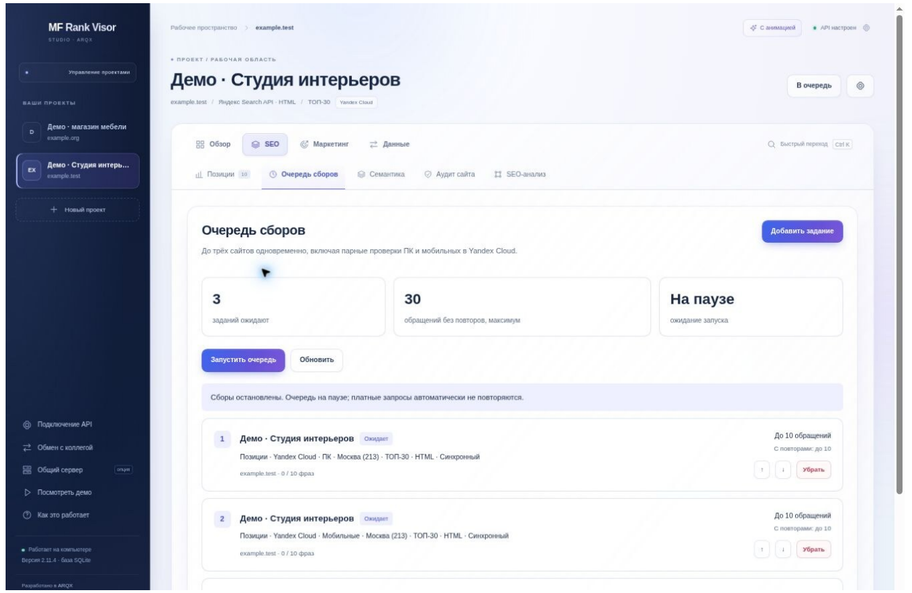

Интерфейс 2.11.4 · демонстрационные данные

Локальная очередь работает, пока компьютер включён и Studio запущена.

Уточняйте спрос по той же семантике

Регион, устройства и режим частотности сохраняются в профиле проекта.

01

Форма запроса

В новых проектах по умолчанию используются кавычки. Фиксацию словоформ оператором ! включайте для подходящей задачи.

02

Позиции и спрос

В поддерживаемом сценарии отметьте Wordstat при замере позиций. При двух устройствах позиции собираются отдельно, частотность — один раз.

03

Нули и история

Отличайте успешно полученный ноль от ошибки или отсутствия данных. Нулевые фразы переносятся в корзину после предпросмотра.

Сравнивайте даты с одинаковыми формой запроса, регионом и источником.

Проверьте доступ и дособерите ошибки

Новые инструменты помогают понять причину сбоя до повторного платного запуска.

Бесплатная проверка доступа

Отдельная проверка Wordstat за 0 ₽ даёт статус подключения. Для сбора частотности действуют условия API.

Лимит серии ошибок

В настройках Yandex Cloud задайте порог 50–100 последовательных ошибок. Платёжный кабинет Яндекса доступен из настроек подключения.

Досбор и диагностика

Дособерите ошибки с подтверждением расходов. Скачайте отчёт, чтобы проверить профиль и причины прерывания.

MF Rank Visor Studio / 2.11.4

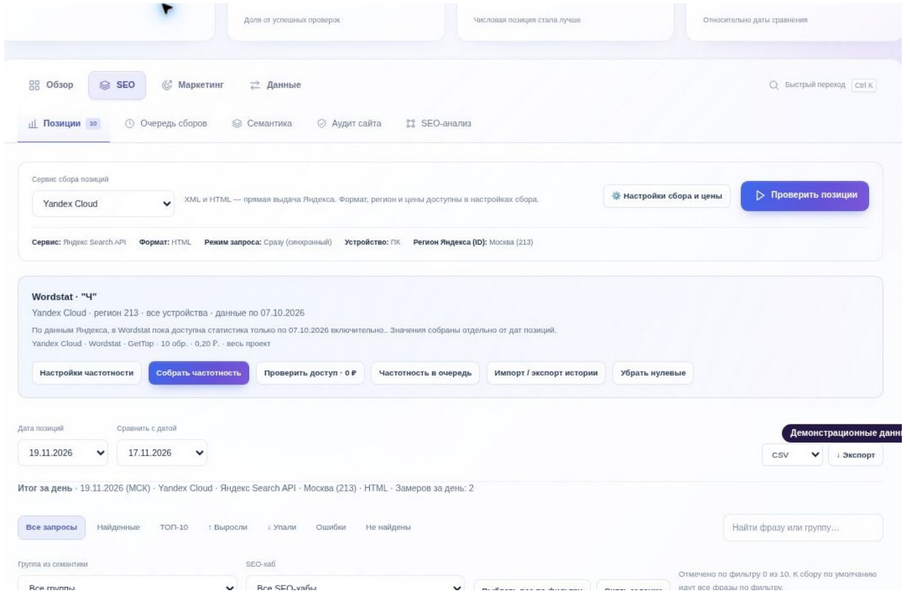

Интерфейс 2.11.4 · демонстрационные данные

Успешный замер и ошибку API можно различить в отчёте. Повторные обращения могут тарифицироваться поставщиком.

ПК и мобильные в одной таблице

Позиции в отчёте сопровождаются датами фактических измерений для каждого устройства.

Выберите период

В отчёте сравниваются совместимые измерения сайта и региона. Пустой день означает, что наблюдения ещё нет.

Сохраните для команды

CSV и Excel подходят для дальнейшей обработки. PDF даёт готовый срез с таблицей по устройствам.

Отчёт по устройствам · пример

Поисковая фраза	ПК	Мобильные
дизайн интерьера квартиры	4	7
дизайн проект квартиры	7	10
дизайн гостиной	9	12
проект ремонта квартиры	14	17

Демонстрационные данные

Пример отчёта на синтетических фразах и позициях.

Подготовьте ядро к работе

Импортируйте TXT, CSV, TSV и XLSX или вставьте список. Проверьте поля в предпросмотре.

01

Соберите фразы

Комбинируйте списки, используйте подсказки и сохранённую частотность, добавляйте целевые URL.

02

Наведите порядок

Группы, вложенные группы, поиск дублей, минус-слова и массовые операции.

03

Сохраняйте историю

Архивируйте фразы и восстанавливайте их из корзины. Замеры остаются связаны с семантикой.

Списки и рабочие группы доступны для позиционных проверок, анализа и планирования сайта.

Изучите ТОП перед созданием страниц

Соберите органическую выдачу и сравните, какие страницы конкурируют за схожие запросы.

01

Soft и Hard

Кластеризация объединяет фразы по пересечению результатов выдачи. Подберите порог сходства под задачу.

02

Конкуренты и интент

Изучите домены, страницы, заголовки, сниппеты и типы страниц в сохранённом срезе.

03

Сохранённые снимки

Повторно группируйте запросы по уже собранной выдаче. Новая проверка нужна, когда важна свежая картина.

Используйте итог как рабочую гипотезу и сверьте группы с интентом и структурой сайта.

Интент и динамика ТОП-10

Состав выдачи помогает выбрать тип страницы и заметить изменения конкуренции.

Какие страницы представлены

Тип страницы	В десятке
Услуги	6
Каталоги	3
Статьи	1

Пример состава выдачи, данные условные.

Как меняется состав выдачи

7 URL сохранились
3 URL вошли и 3 вышли

Сравните даты и конкретные страницы.
Проверьте смешанный интент вручную.
Используйте сохранённую историю
при выборе посадочной страницы.

Иллюстрация сравнения двух десяток.

Оценка интента основана на URL и заголовках. Для динамики используются полные сохранённые десятки одного профиля, до 25 снимков.

Свяжите спрос с посадочными

Распределите фразы между хабами и страницами. Видите, где есть действующая страница, а где нужна новая.

01

Карта URL

Разведите целевой и фактический URL. Просматривайте статусы плановых и опубликованных страниц.

02

Проверка видимости

Переходите к замерам и наблюдайте, какие группы продвигаются по нужной странице.

03

Рабочий план

Сохраните приоритет, задачу на доработку и связанный хаб. Фиксируйте изменения сайта в журнале.

Рабочая последовательность: целевой URL, аудит, позиции и журнал правок.

Увидьте, что мешает сайту

Проверка исходного HTML и HTTP помогает найти ошибки и сравнить сохранённые снимки.

01

Доступность

HTTP-статусы и редиректы, robots.txt, Sitemap, canonical и noindex.

02

Структура и контент

Title, Description, H1, alt, дубли и внутренние ссылки. Найдите кандидатов в страницы без входящих ссылок.

03

Отчёт

Сгруппируйте наблюдения по страницам и приоритетам. Отметьте, что нужно устранить и перепроверить.

Аудит анализирует исходный HTML без выполнения JavaScript. Проверку целей проводите отдельно.

Сводка изменений SEO-ошибок

Два сохранённых обхода показывают, какие замечания требуют внимания.

Новые

В текущем обходе появились замечания, которых не было в сопоставимом предыдущем обходе.

Оставшиеся

Проблема наблюдается повторно. Можно вернуться к задаче и уточнить её приоритет.

Исправленные

Страница проверена заново, а прежнее замечание больше не обнаружено в новом обходе.

Нужна повторная проверка

Данных о странице недостаточно или проверка не завершена. Результат требует уточнения.

Недельная сводка требует регулярных обходов. Если страница не проверена, отсутствие замечания не считается исправлением.

Карта внутренней перелинковки

Глубина и связи страниц помогают находить слабые участки структуры сайта.

Страница	Глубина	Входящие	Исходящие	Что проверить
/uslugi/	1	12	18	Раздел и его дочерние страницы
/dizayn-kvartiry/	3	1	5	Связи с тематическими разделами
/novaya-stranica/	—	0	2	Доступность из структуры сайта

Схема отчёта. Адреса и значения приведены для примера.

В подробностях доступны списки входящих и исходящих URL.

Карта отражает сохранённый обход и исходный HTML. Ссылки, которые появляются только после выполнения JavaScript, могут не попасть в отчёт.

Зафиксируйте, что поменялось

Привяжите правки к датам, чтобы сравнить состояние сайта и отклик поиска после выпуска.

01

Журнал

Записывайте изменения Title, структуры, посадочных и других важных элементов. Сопоставляйте с датой замера.

02

Задачи и мониторинг

Ведите список работ, отмечайте состояния, сравнивайте снимки аудита и отслеживайте важные URL.

03

Ссылки

Смотрите внутренние связи страниц и данные о внешних ссылках из подключённого Вебмастера.

Сравнение по датам помогает заметить связь изменений с динамикой и проверять гипотезы.

Работайте со снимками Вебмастера

Подключите аккаунт Яндекса и выберите подтверждённый сайт. Снимки доступны для дальнейшего просмотра.

01

Поиск и индекс

Показы, клики, CTR, страницы в поиске, статистика обхода, диагностика и ссылки.

02

Действия с сайтом

Работайте с Sitemap, переобходом и другими доступными методами через инструменты кабинета. Изменения требуют подтверждения.

03

Видимый статус

Каждый раздел показывает данные, отсутствие сведений или ошибку доступа. Ранее сохранённый снимок можно открыть снова.

Для статистики и Sitemap используйте снимок API Вебмастера. «Поиск сайтов» показывает подключение.

Sitemap и индекс по SEO-хабам

Целевые страницы сопоставляются с картой сайта, обходом и сохранёнными наблюдениями.

Посадочная	В Sitemap	Наблюдение Вебмастера	Следующий шаг
/dizayn-kvartiry/	Есть	Есть данные по URL	Сопоставить с целевой страницей
/dizayn-doma/	Есть	Нет наблюдения в выборке	Проверить URL отдельно
/novaya-usluga/	Не найдено	Есть данные по URL	Проверить состав Sitemap

Пример логики отчёта. Строки не являются результатом проверки реального сайта.

В основе сравнения — посадочные, заданные в SEO-хабах проекта.

URL из прочитанных Sitemap учитываются даже за пределами лимита обхода. Нет наблюдения в выборке Вебмастера — нужна отдельная проверка.

CTR до и после изменений

Запись в журнале работ связывает правку с двумя периодами наблюдения.

Период	Показы	Клики	CTR
До правки	8 000	80	1,0 %
После правки	10 000	160	1,6 %

Разница CTR

+0,6 п. п.

1,6 % − 1,0 %

Условный пример расчёта. Сравнение выполняется по страницам и SEO-хабам.

Выберите запись журнала и сопоставимые снимки до и после даты изменения.

Снимки должны содержать URL, клики и показы. Источник, зеркало и устройство должны совпадать. Изменение CTR само по себе не доказывает эффект правки.

Проверьте упоминания в ответах Яндекса

Введите запрос и выясните, входит ли страница вашего домена в источники ответа.

01

Ответ и ссылки

Studio показывает текст ответа и список источников и выделяет ссылки на ваш сайт.

02

История проверок

Выбирайте сохранённые записи, чтобы сверить цитирование для одного запроса в разные дни.

03

Расходы

Перед платным запросом доступна оценка. Сведения зависят от ответа генеративного поиска и подключения.

Цитирование и позиция в обычной поисковой выдаче измеряются отдельно.

Используйте уже собранные данные

Переносите историю Топвизора и внешние отчёты. Сохранённые ответы можно разобрать без нового сбора.

01

Пакет ответов

Сохраните HTML или XML по фразам с индексом и параметрами. Архив открывается локально. Досбор сохраняет уже полученные ответы.

02

Импорт позиций

ZIP ответов Studio и CSV, TSV, XLSX. Сопоставьте столбцы, дату, источник, устройство и регион при предпросмотре.

03

Топвизор

Откройте импортированный день, историю и дату сравнения отдельно от новых замеров. Повторный импорт распознаёт дубли.

Архив одной страницы выдачи отражает её фактическую глубину.

От затрат к обращениям и сделкам

Смотрите рекламу, поиск, посещения и обращения в контексте одного сайта и периода.

01

Расходы

Кампании и данные рекламных кабинетов при подключении.

02

Визиты

Визиты и достижение целей из выбранного счётчика Метрики.

03

Обращения

Звонки, формы и характеристики обращений из Calltouch.

04

Результаты

CRM и CSV, расходы на обращение и доход по имеющимся данным.

Для портфеля сайтов доступна сводка и CSV для загрузки в DataLens.

Отдельный отчёт по органике Яндекса

Выберите счётчик, цели и период. Сопоставьте ежедневную динамику поиска и целевых визитов.

01

Органические визиты

Загрузите визиты из поиска Яндекса и целевые визиты по подключённому счётчику. Сверьте период с Вебмастером.

02

Отчёт по сайту

Метрика подключается по правам аккаунта. Выбирайте доступные счётчики, цели и отчёты.

03

Работа с конверсиями

Подготовьте CSV с идентификаторами и офлайн-событиями. Проверьте результат по отчёту соответствующего кабинета.

Свяжите отчёт с позициями, обращениями и датой изменения страницы.

Выгрузка через Logs API Метрики

Подробные данные о визитах или событиях можно забрать для дальнейшего анализа.

1. Период и поля

Выберите счётчик, визиты или события.

Укажите завершённый период и нужные поля. Проверьте, может ли Метрика подготовить выгрузку.

2. Подготовка

Отправьте запрос на подготовку данных.

Обновите статусы, когда Метрика завершит обработку. Список запросов доступен после перезапуска.

3. Скачивание

Скачайте готовый TSV.

Для нескольких частей доступны общий ZIP и отдельные файлы. Данные подходят для Excel и собственной аналитики.

Выгрузка запускается вручную. Для точного сопоставления сохраняйте ClientID как текст. Скачанные TSV и ZIP остаются в выбранной папке.

Звонки и заявки по проекту

Загрузите данные Calltouch за период и сопоставьте их с трафиком и рекламой.

01

Подключите конкретный сайт

Укажите кабинет, идентификатор сайта и часовой пояс. Проект может получать настройки из выданного администратором файла.

02

Сверьте качество

Отдельные журналы звонков и заявок, доступные статусы, уникальность и отметки целевых обращений.

03

Передайте данные

CSV за период. Связывайте обращение с каналом через UTM, yclid, ClientID и внешние идентификаторы, если они переданы.

Расход API-баллов и данные отчёта зависят от кабинета Calltouch и его настроек.

Когорты первого обращения

Сравнивайте результаты групп контактов, которые впервые появились в одном месяце.

Первое обращение	Связано с CRM	Квалифицировано	Успешные сделки	Без связи с CRM
Август	24	15	6	3
Сентябрь	28	17	5	4
Октябрь	20	11	2	5

Пример структуры отчёта. Все значения условные.

Полнота истории и корректная связь с CRM определяют качество результата.

Месяц определяется по первой записи в сохранённой истории. Отчёт использует последнее состояние CRM, а обращения без связи учитывает отдельно.

Разберите кампании и показы объявлений

Смотрите доступную статистику кампаний и проверяйте рекламную выдачу по значимым группам фраз.

01

API кабинета

Подключение по правам аккаунта. Доступны статистика, расходы и статусы в выбранном периоде.

02

Проверка наличия

Выберите проект, группу, подгруппы, SEO-хаб или отмеченные строки. Сравнивайте рекламные позиции и видимость по сохранённому срезу.

03

Атрибуция

Связывайте кампании с Метрикой, обращениями и данными CRM по UTM и идентификаторам.

Проверка объявления отражает результаты для выбранных параметров и момента замера.

История рекламы конкурентов

Сохранённые проверки помогают отслеживать объявления по фразам и доменам.

Домен	Текст объявления	Впервые замечено	Последнее наблюдение
studio-a.example	Дизайн квартиры под ключ	05.11.2026	20.11.2026
studio-b.example	Проект интерьера и надзор	10.11.2026	21.11.2026

Пример отчёта. Домены, объявления и даты вымышлены.

Поиск по фразе и домену помогает быстро вернуться к сохранённому наблюдению.

История содержит только объявления, замеченные в ваших проверках выдачи. Она не описывает весь рекламный кабинет конкурента и его бюджет.

Проверьте работу кампаний по данным

Подключите кабинет VK Рекламы, выберите период и сравните доступную статистику.

01

Статистика

Показы, клики, расходы, конверсии и производные показатели, если они передаются API.

02

Аудит

Выделяйте кампании с расходом без кликов или другими сигналами для проверки.

03

Управление

Доступные действия зависят от прав подключения. Studio запрашивает подтверждение перед поддерживаемыми изменениями.

Коммерческие выводы сопоставляйте с обращениями и фактическими продажами.

Посмотрите, как работают площадки

Собирайте доступные данные профилей и публикаций, сохраняйте отчёты и рекомендации.

01

Telegram и VK

Профиль и численность Telegram через бота, экспорт истории из Telegram Desktop. В VK — профиль и доступные записи сообщества.

02

MAX и Дзен

Проверка доступных сведений MAX по подключению. Для Дзена поддерживаются ручные данные и импорт доступных источников.

03

Instagram и YouTube

Отчёты по профессиональному аккаунту Instagram и данные YouTube в пределах доступа и подключённых API.

Состав метрик и глубина истории зависят от площадки, формата импорта и прав.

Планируйте и публикуйте по календарю

Соберите идеи, даты, подготовленные публикации и статусы в контексте проекта.

01

Контент-план

Черновики, расписание, слоты и история публикаций. Для запланированной локальной отправки оставляйте Studio запущенной.

02

Кросспостинг

Публикации в поддерживаемых каналах Telegram, MAX, VK и Instagram. Доступные вложения зависят от площадки.

03

Упоминания

Собирайте доступные найденные или импортированные упоминания бренда и отмечайте, что требует реакции.

Перед публикацией подключите нужные аккаунты и проверьте права.

Продолжите работу с аудиторией

Рассылки и обратную связь можно подготовить рядом с задачами маркетинга.

01

Unisender

Подтверждённый отправитель, списки, тест на один адрес, запуск или планирование кампании, статистика по ID.

02

Формы и опросы

Текст, email, варианты ответа, оценка и согласие. Заполнение в приложении или экспорт HTML-формы.

03

Ответы

Сохраните структурированные данные и выгрузите CSV для разбора. Для приёма ответов с сайта требуется подходящий обработчик.

Проверьте получателей, согласия и настройки отправителя перед запуском рассылки.

Получите ориентир стоимости по адресу

Интеграция использует доступ к платному API оценки Циан. В запросе указывается адрес дома.

01

Данные от Циан

Ориентир цены за квадратный метр по комнатности и доступные характеристики здания.

02

Расчёт в Studio

Выберите комнатность и введите площадь. Диапазон получается из данных API и площади объекта.

03

Интерпретация

Расчёт подходит для предварительного сравнения вместе с данными по объекту.

Итог расположен в модуле оценки и зависит от ответа API по выбранному адресу.

Данные кабинета Циан и контрагентов

Дополнительные модули для процессов, в которых нужны данные объявлений и справочные сведения.

01

Циан API

Каталог методов для объявлений, сообщений и файлов в пределах прав кабинета. Результаты можно сохранить, изменения требуют подтверждения.

02

DaData

Запрашивайте сведения об организации или ИП по идентификатору через подключённый API.

03

Другие источники

Каталог показывает условия подключения. Разделение справочного описания и доступных операций видно в интерфейсе.

Доступность операций зависит от продукта, учётной записи и разрешений поставщика.

Передавайте историю между установками

Обменните настройки проекта и рабочие данные или выберите отдельный пакет истории.

01

Позиции и Wordstat

Перенос сохранённых дат, устройств, статусов и типов частотности через файл обмена.

02

Проверьте до импорта

Сверьте домен и количество новых записей. Повторный импорт добавляет недостающие результаты без дублирования.

03

Доступы

Приватные ключи подключаются отдельно. Рабочие файлы сохраняются в локальном профиле Windows.

Импорт и экспорт сохранённых результатов сами по себе не запускают платных проверок.

Синхронизация с Яндекс Диском

Studio обменивается изменениями проекта между компьютерами через папку сайта.

История проекта

Позиции, Wordstat и реклама.
Семантика и целевые URL.
Аудиты и Вебмастер.
Маркетинговые записи.
Задачи, журнал и профили проверок.

Папка каждого сайта

Один проект — одна папка.

«Подключить все мои проекты» помогает найти историю на другом ПК и подключить несколько рабочих сайтов.

Пакеты изменений

Каждая установка создаёт свои пакеты.

Пакет применяется один раз. После обрыва связи Studio сохраняет подготовленные изменения для отправки.

Автосинхронизация работает примерно раз в минуту, пока Studio открыта, и ждёт завершения текущих сборов. Её можно запустить вручную.

Общая история и различия правок

Команда использует общую папку проекта и отдельные аккаунты Яндекса.

Подключение сотрудника

Откройте сотруднику доступ
на редактирование общей папки.

На новом ПК войдите в Яндекс Диск
из Studio под аккаунтом сотрудника.
Выберите папку проекта и дождитесь
первой успешной синхронизации.

Одновременная работа

Изменения разных полей объединяются.

Если одно поле изменили на двух ПК,
Studio показывает оба значения
в «Различиях данных на компьютерах».

История замеров сохраняется.

API-ключи, расход API и отдельно скачанные файлы автоматически не переносятся. Платное расписание включается на каждом компьютере вручную.

Управляйте подключениями по сайтам

«MF Rank Visor Studio · Управление проектами» объединяет проекты, их историю и рабочие модули.

01

Сервисы по проектам

Директ, Метрика и Вебмастер имеют отдельный вход для сайта. Для Search API и Wordstat настраиваются соответствующие ключи Yandex Cloud.

02

Доступ специалистов

В командной поставке специалист может просмотреть разделы и описание возможностей. Для подключения нужной функции обратитесь к администратору Rank Visor.

03

Передача и лицензии

Администратор выдаёт параметры подключения и при необходимости управляет доступом рабочего места.

Права на конкретные операции определяются настройками проекта и подключённым аккаунтом.

Локальная очередь и облачный сценарий

Выберите способ, который подходит для длительных проверок и режима работы команды.

01

На рабочем компьютере

Запустите очередь и оставьте Studio открытой. Компьютер должен оставаться включённым и не переходить в сон.

02

Отложенный режим Yandex Cloud

Для поддерживаемых задач доступны отложенный запуск и получение готовых результатов по правилам Search API.

03

Отдельный облачный сборщик

Можно развернуть подготовленный пакет Cloud Functions, настроить таймер и закрытое хранилище в своём облаке, затем импортировать результаты.

Развёртывание и тарификация облачной инфраструктуры зависят от вашего аккаунта и сценария.

Studio Web 0.1.1 в Yandex Cloud

Просматривайте историю одного сайта в браузере с доступом по паролю.

01

Выгрузите историю в Windows

Экспортируйте позиции и частотность в .mfv.zip из раздела «Обмен данными».

02

Загрузите снимок в Studio Web

Войдите в веб-пространство и импортируйте архив. Следующий подтверждённый импорт заменит снимок.

03

Работайте с выборкой

Фильтруйте замеры по дате, устройству и запросу. Смотрите долю ТОП-10 и выгружайте CSV.

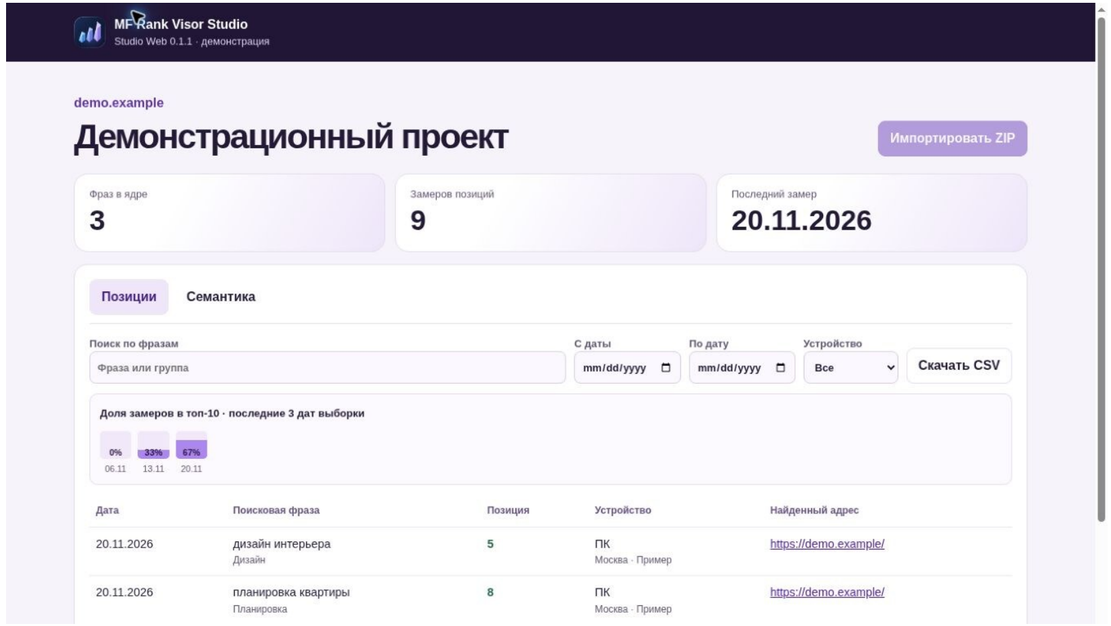

Studio Web 0.1.1 · демонстрационный проект

Сборы и синхронизация с Яндекс Диском выполняются в Windows. Расширение Chrome 0.1.0 открывает импортированную историю в профиле браузера.

Начните с небольшого проверочного проекта

Studio 2.11.4 работает на Windows x64. Для поставки START установите Python 3.11 или новее.

01

Запустите START

Распакуйте ZIP в отдельную папку и откройте start.bat. При первом запуске нужны интернет и загрузка библиотек.

02

Подключите источники

Откройте «Подключение API». Используйте разрешённые ключи и права или файл подключения, выданный администратором.

03

Проверьте 10 фраз

Задайте регион, глубину и устройства. Сверьте число запросов и стоимость, выполните пробный замер, откройте отчёт.

При обновлении используйте прежнюю учётную запись Windows и тот же каталог данных. Сначала завершите текущие сборы.

Проверьте гипотезу по одной странице

Пример работы SEO-специалиста на демонстрационном проекте студии интерьеров.

01

Найдите расхождение

В группе «дизайн проект квартиры» по части фраз в поиске видна общая страница услуг вместо посадочной.

02

Исправьте причину

Проверьте индекс, canonical и ссылки. Уточните целевой URL, добавьте внутренние ссылки, отметьте дату выпуска.

03

Измерьте эффект

Повторите замер с тем же профилем. Сопоставьте страницы, клики, целевые визиты и обращения.

Сценарий показывает последовательность действий. Цифры и примеры не являются обещанием роста.

Посмотрите Studio на вашем сценарии

Выберите один сайт, группу фраз или отчёт. Покажем, как собрать данные и проверить результат в версии 2.11.4.

Запросить демонстрацию

Открыть сайт продукта

РАЗРАБОТЧИК

ARQX

Сидоров А.В.
Студия разработки

avs@arqx.ru

arqx.ru/mf-rank-visor/

Роли, условия подключения и доступность операций зависят от выбранной поставки и прав в сервисах.